

Données sur les bénéficiaires du Revenu de Solidarité Active (RSA) Région Auvergne-Rhône-Alpes



DREETS *Auvergne-Rhône-Alpes*

Direction Régionale de l'économie, de l'Emploi, du Travail et des Solidarités



**PRÉFÈTE
DE LA RÉGION
AUVERGNE-
RHÔNE-ALPES**

*Liberté
Égalité
Fraternité*

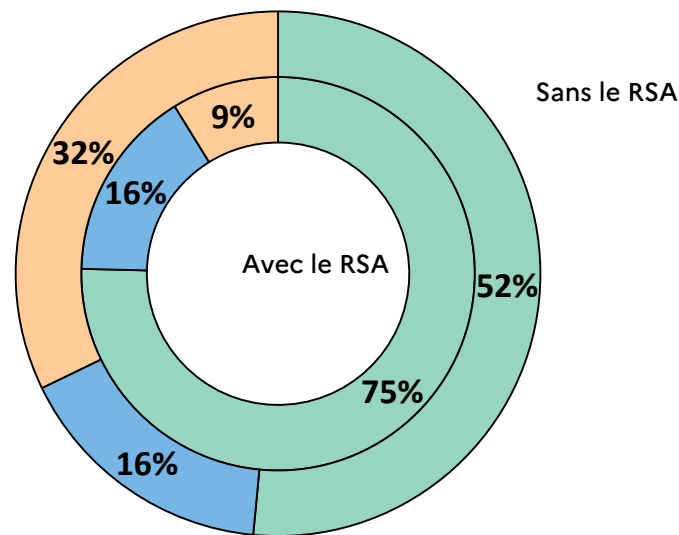
Direction régionale
de l'économie, de l'emploi,
du travail et des solidarités

PROFIL DES DEMANDEURS D'EMPLOI (DE) bénéficiaires du RSA et non bénéficiaires du RSA

Source : France Travail - STMT, Données brutes ; Champs : Demandeurs d'emploi inscrits en fin de mois à France Travail, Catégorie : A et B et C - Données brutes, en date du : 31 décembre 2023

Par catégorie

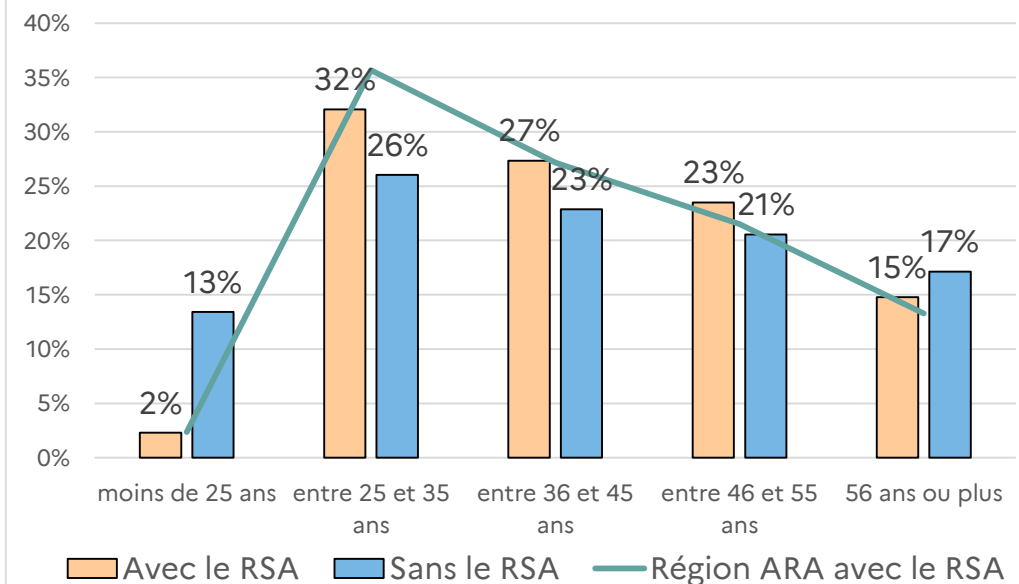
■ A ■ B ■ C



Catégorie A : demandeur d'emploi immédiatement disponible pour occuper un poste
 Catégorie B : demandeur d'emploi en activité réduite de plus de 78 heures par mois
 Catégorie C : demandeur d'emploi en activité réduite de moins de 78 heures

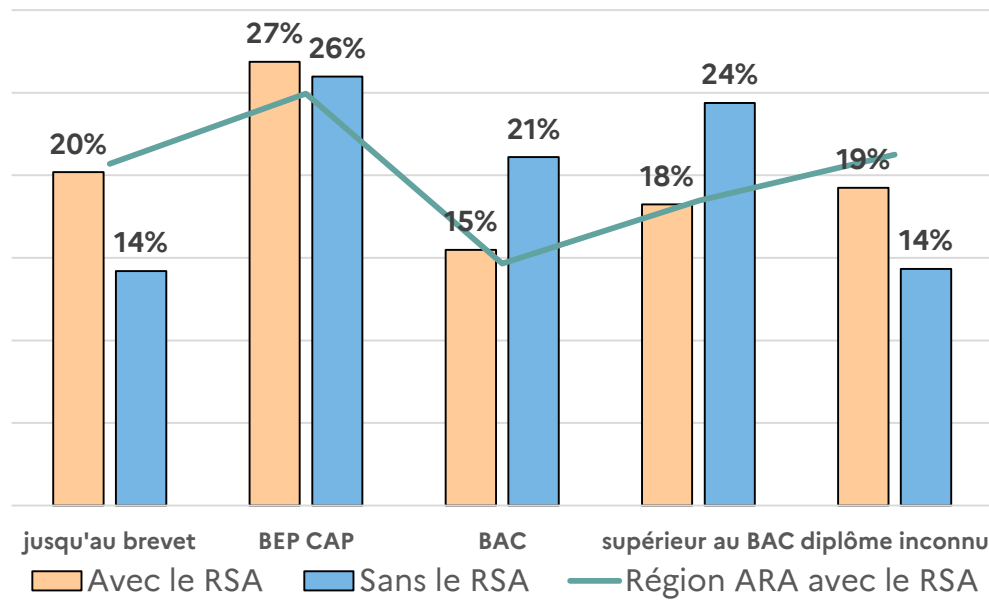
Sexe (en effectifs)	Avec le RSA	%	Sans le RSA
Femmes	1 484	52%	14 205
Hommes	1 390	48%	12 501
Total	2 874	100%	26 706

Selon l'âge

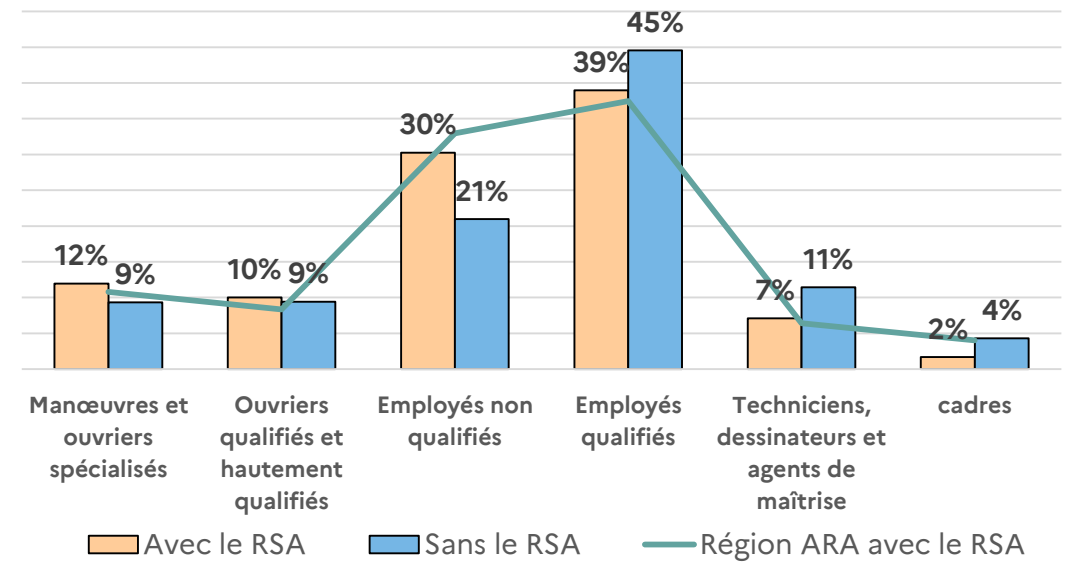


Âge	Moins de 25 ans	Entre 25 et 35 ans	Entre 36 et 45 ans	Entre 46 et 55 ans	56 ans ou plus
avec RSA	66	922	786	675	425


Selon le niveau de diplôme



Selon la qualification professionnelle recherchée par le DE à l'inscription



SELON LA FAMILLE DE MÉTIERS RECHERCHÉS (EN NOMBRE DE PERSONNES)



légende : 1- spectacle 2-banque

